

# GSXR 1000 R

## THE KING IS BACK

La GSX R1000 R es una verdadera exclamación de poder. Su diseño compacto, limpio y eficiente logra con éxito la ambición de una generación con mejor desempeño en curvas y el balance perfecto en potencia máxima, media y baja. Es la oportunidad de hacer tuya esta motocicleta, la más potente jamás construida, ahora puede estar en tus manos. El rey ha vuelto.






### Datos técnicos

<b>MOTOR</b>	Tetracilíndrico, 4T, 16V, DOHC
<b>REFRIGERACIÓN</b>	Líquida
<b>DIÁMETRO POR CARRERA</b>	76 x 55.1 mm
<b>CILINDRADA</b>	1000 cc
<b>POTENCIA</b>	202 Cv @ 13200 Rpm
<b>MÁXIMO DE TORQUE</b>	117,6 Nm @ 10.800 Rpm
<b>COMPRESIÓN</b>	13.2 : 1
<b>MARCHAS</b>	6 velocidades
<b>LUBRICACIÓN</b>	Cárter húmedo
<b>EMBRAGUE</b>	Multidisco en baño de aceite
<b>ARRANQUE</b>	Eléctrico
<b>ENCENDIDO</b>	Eléctrico
<b>ALIMENTACIÓN</b>	Inyección electrónica EFI

<b>CHASIS</b>	Doble viga de aluminio
<b>SUSPENSIÓN DELANTERA</b>	Horquilla invertida
<b>SUSPENSIÓN TRASERA</b>	Monoamortiguador regulable
<b>FRENO DELANTERO</b>	Doble disco
<b>FRENO TRASERO</b>	Disco
<b>ABS</b>	Si, de doble canal
<b>NEUMÁTICO DELANTERO</b>	120/70 - 17 Tubeless
<b>NEUMÁTICO TRASERO</b>	190/55 - 17 Tubeless
<b>LLANTAS</b>	Aleación aluminio

<b>LARGO TOTAL</b>	2075 mm
<b>ANCHO TOTAL</b>	705 mm
<b>ALTO TOTAL</b>	1145 mm
<b>ALTURA AL ASIENTO</b>	825 mm
<b>DISTANCIA ENTRE EJES</b>	1420 mm
<b>DESPEJE AL SUELO</b>	130 mm
<b>PESO</b>	203 kg
<b>CAPACIDAD DE COMBUSTIBLE</b>	16 L

### Colores



[www.suzukimotosarg.com.ar](http://www.suzukimotosarg.com.ar)



Las especificaciones técnicas mencionadas pueden variar. Suzuki se reserva el derecho de realizar modificaciones sin previo aviso.

 **SUZUKI**

**GSX-R 1000 R**

